

Çerez Politikası

Sultanhisar Belediyesi adına erişime açık bulunan işbu internet sitemizde, en verimli şekilde fayda sağlamanız ve kullanıcı deneyiminizin geliştirilebilmesi amacıyla çerezler kullanılmaktadır. Çerez kullanılmasını tercih etmezseniz tarayıcınızın ayarlarından veya aşağıdaki detaylı çerez kaldırım açıklamasından çerezleri silebilir ya da engelleyebilirsiniz. Bu doğrultuda internet sitemize ilişkin kullanımınızın etkilenebileceğini bildiririz. Tarayıcınızdan çerez ayarlarınızı değiştirmedığınız sürece internet sitemizde çerez kullanımını kabul ettiğiniz varsayılmaktadır. Toplanan verilerle ilgili düzenlemelere internet sitemizde yer alan Aydınlatma Metninden ulaşabilirsiniz.

Çerezler, internet sitemizi kullanmanız sırasında size kişiselleştirilmiş bir deneyim sunmak, hizmetlerimizi geliştirmek ve deneyiminizi iyileştirmek için kullanılır.

Çerezler kullanım amaç ve şekillerine göre farklı başlıklarda değerlendirilebilirler. Bu başlıklardan bazıları aşağıda açıklanmıştır;

Oturum çerezleri: Geçici çerezlerdir, tarayıcınızı kapattığınızda silinirler, yani kalıcı değildirler. Sitelerimizin ve sizin, ziyaretinizde güvenliğini, sürekliliğini sağlamak gibi amaçlarla kullanılırlar.

Kalıcı çerezler: Sizin bir hareketinizle ya da çerezin içerisindeki süre aralığı sona erene kadar tarayıcınızın alt klasörlerinde tutulurlar. Bu çerezler sizin bilgilerinizi ve seçimlerinizi bir sonraki ziyaretinizde internet sitemizin hatırlamasına yardımcı olurlar.

Birinci ve üçüncü kişi çerezler: Birinci kişi çerezler sitemiz tarafından kullanılan çerezlerdir. Üçüncü kişi çerezler ise sitemiz haricinde bilgisayarınıza kurulan çerezlerdir.

Zorunlu çerezler: Sultanhisar Belediyesi internet sitelerinin düzgün şekilde çalışabilmesi için, özelliklerinin düzgün şekilde sunulabilmesi amacıyla kurulan anonim nitelikte çerezlerdir.

İşlevsel ve analitik çerezler: Tercihlerinizin hatırlanması ve gezinme deneyiminizi geliştirmemize yarayan işlevsel çerezler ve hangi sayfalarımızın daha fazla ilgi çektiğini, hangi kaynakların daha çok görüntülendiğini görmemize yarayan, sitelerimizdeki trafiği görerek bu trafiğe uygun hizmet sağlamamızı sağlayan analitik çerezler kullanılmaktadır. Bu nitelikte çerezler de anonimdir.

Sultanhisar Belediyesi'nin internet sitesinde veya mobil web'de oturum çerezleri, zorunlu çerezler, kalıcı çerezler ile işlevsel ve analitik çerezleri kullanmaktadır.

Sitelerimizin kullandığı zorunlu ve birinci parti olanlar haricinde kullanılan çerezler şunlardır:

Google: Goole çerezleri pek çok amaçla kullanılabilir. Örneğin, güvenli arama tercihlerinizi hatırlamak, size daha alakalı reklamlar göstermek, bir sayfaya kaç ziyaretçi geldiğini

belirlemek, Google tarafından sunulan hizmetleri kullanmanıza ve bunlara kaydolmanıza yardımcı olmak, verilerinizi korumak veya reklam ayarlarınızı hatırlamak için kullanır.

Google Translate: Bu çerez çeviri tercihini saklar. Çeviri dilleri içerir, örneğin / en / it (İngilizce'den İtalyanca'ya)' ve tarayıcınızı kapattığınızda sona erer. Dil seçimi, arama sonuçlarının biçimi, bilgilerin nasıl görüntüleneceği gibi temel tercihleri hatırlar. Böylece ziyaretçinin siteyi her kullanımında tercihleri ayarlaması gerekmez. Google Çeviri özelliğini kullanmazsanız bu çerez saklanmaz.

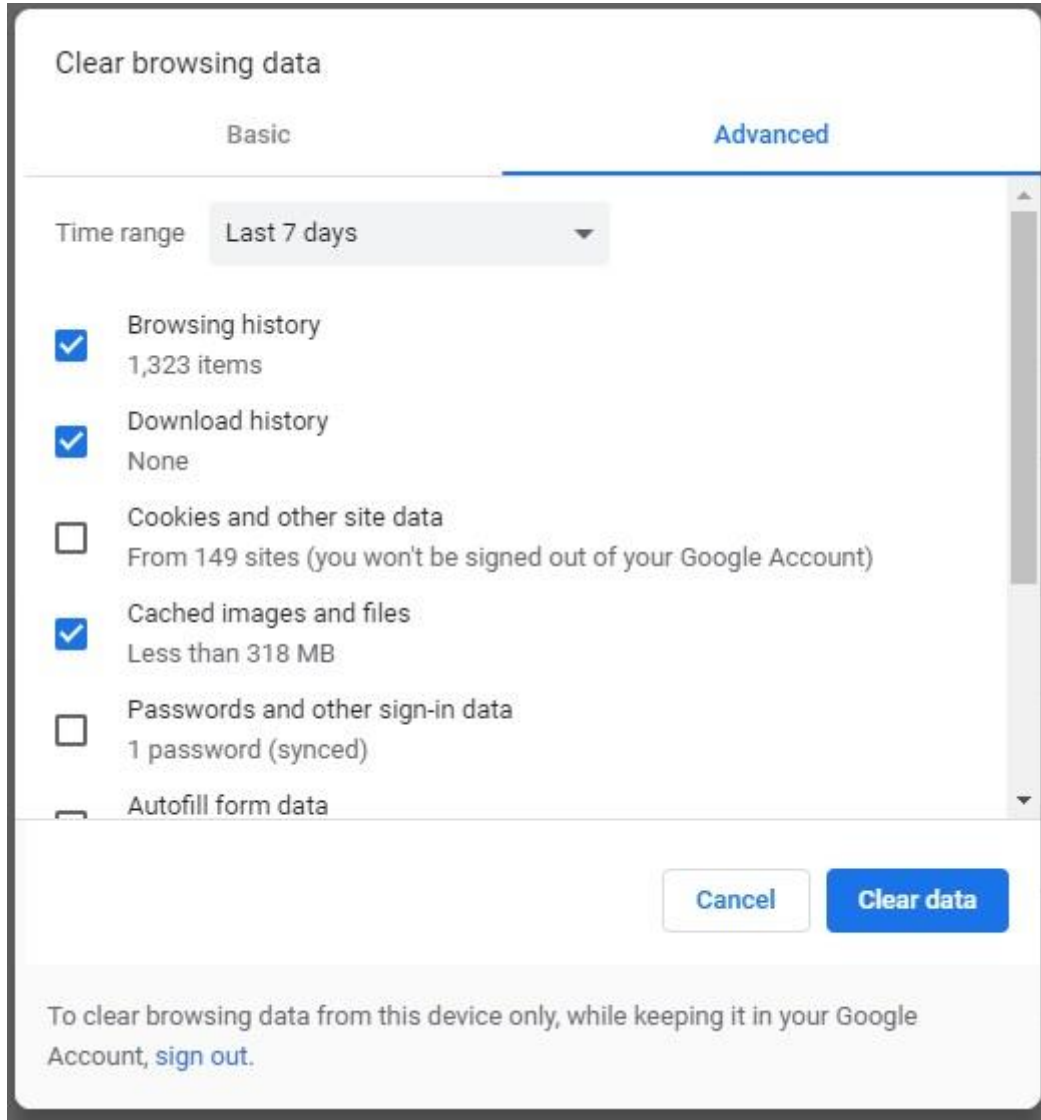
Kullanıcı internet tarayıcılarının "yardım" dosyasında verilen talimatları izleyerek veya "www.allaboutcookies.org" veya "www.youronlinechoices.eu" adresini ziyaret ederek kalıcı çerezleri kaldırabilir ve hem oturum çerezlerini hem de kalıcı çerezleri reddedebilir. Kullanıcı kalıcı çerezleri veya oturum çerezlerini reddetmesi halinde, söz konusu web sitesini, veya mobil webi kullanmaya devam edebilir, fakat söz konusu mecraların tüm işlevlerine erişemeyebilir veya erişimi sınırlı olabilir.

Çerezler nasıl silinir?

Çerezlerin çoğunun silinmesi kolaydır. Sadece tarayıcınızı seçin ve talimatları izleyin.

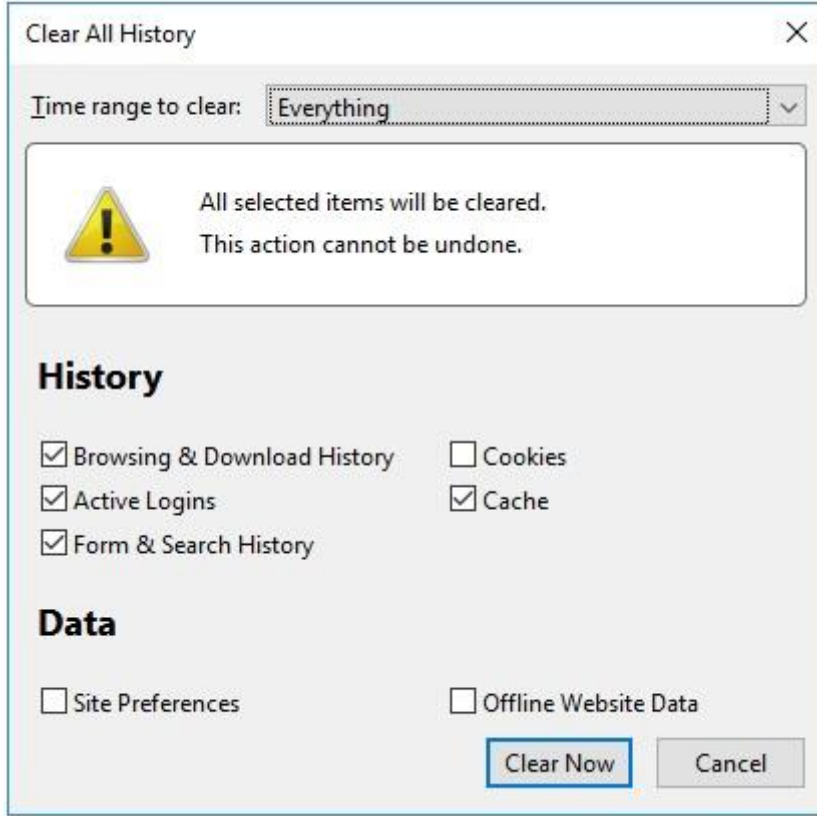
Chrome

1. Klavyenizde Ctrl + Shift + Delete tuşlarına basın.
2. Bir zaman aralığı seçin.
3. 'Çerezler ve diğer site verileri' onay kutusunu seçin.
4. "Verileri temizle" düğmesini tıklayın.



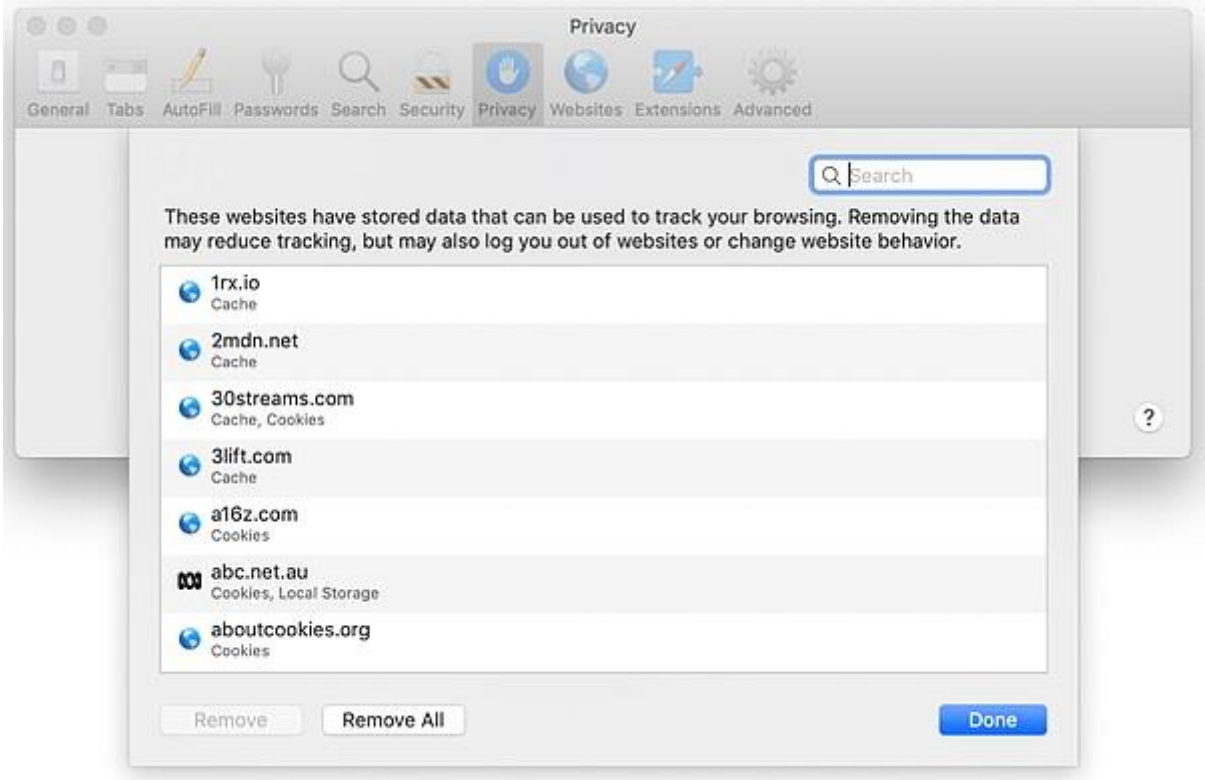
Fire fox

1. Klavyenizde Ctrl + Shift + Delete tuşlarına basın.
2. Temizlenecek bir zaman aralığı seçin.
3. 'Çerezler' onay kutusunu seçin.
4. "Şimdi temizle" düğmesini tıklayın.



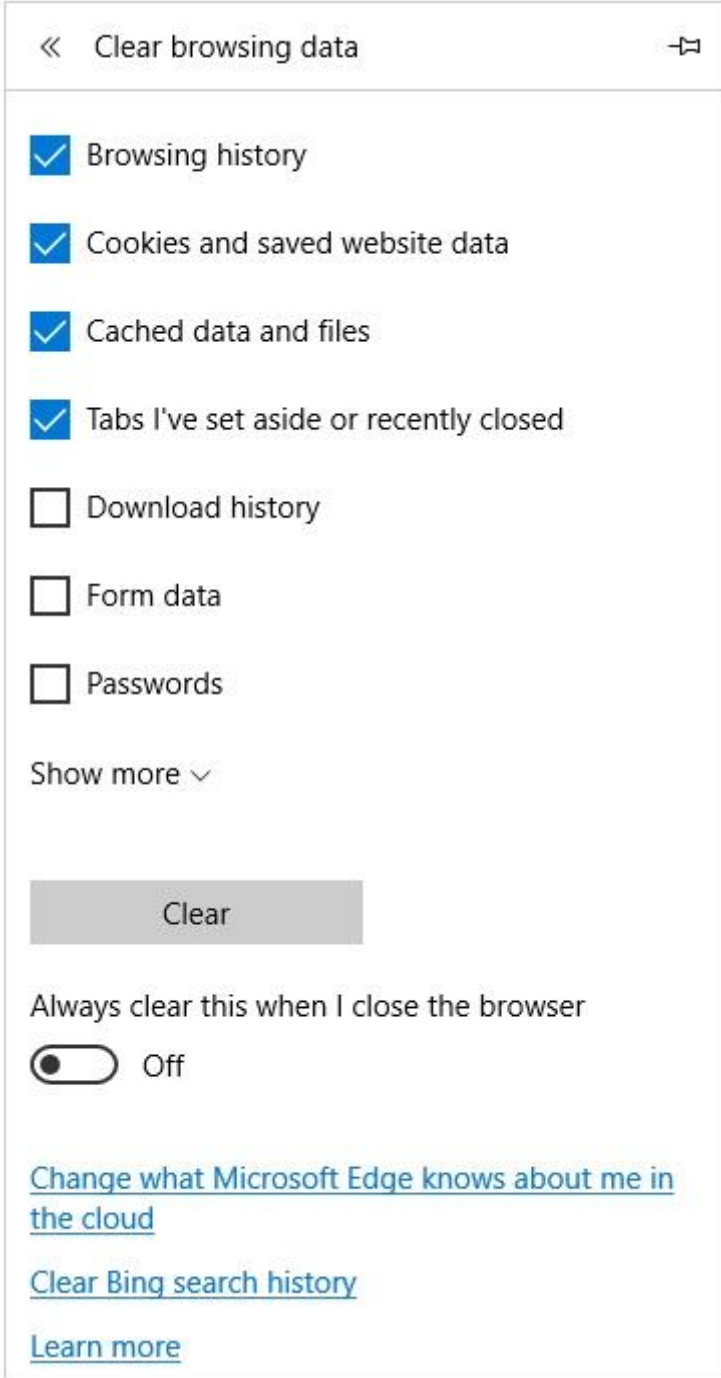
Safari

1. Safari menüsünden Tercihler' i seçin.
2. Gizlilik sekmesine gidin.
3. 'Web sitesi verilerini yönet' i tıklayın.
4. 'Tümünü Kaldır' ı tıklayın.



Edge

1. Klavyenizde Ctrl + Shift + Delete tuşlarına basın.
2. 'Çerezler ve kaydedilmiş web sitesi verileri' onay kutusunu seçin.
3. "Temizle" düğmesini tıklayın.



Internet Explorer

1. Klavyenizde Ctrl + Shift + Delete tuşlarına basın.
2. 'Çerezler ve web sitesi verileri' onay kutusunu seçin.
3. "Sil" düğmesini tıklayın.

Delete Browsing History



- Preserve Favorites website data**
Keep cookies and temporary Internet files that enable your favorite websites to retain preferences and display faster.

- Temporary Internet files and website files**
Copies of webpages, images, and media that are saved for faster viewing.
- Cookies and website data**
Files or databases stored on your computer by websites to save preferences or improve website performance.
- History**
List of websites you have visited.
- Download History**
List of files you have downloaded.
- Form data**
Saved information that you have typed into forms.
- Passwords**
Saved passwords that are automatically filled in when you sign in to a website you've previously visited.
- Tracking Protection, ActiveX Filtering and Do Not Track**
A list of websites excluded from filtering, data used by Tracking Protection to detect where sites might automatically be sharing details about your visit, and exceptions to Do Not Track requests.

[About deleting browsing history](#)

Delete

Cancel